

# Melody

## Instruktionsmanual

Skal læses før installation og bør gemmes til fremtidigt brug

Højtydende indbygningsspot som kan dæmpes med både forkant- og bagkantdæmper. Leveres som standard med 3 eller 5 polet monteringsdåse (afhængig af variant). Armaturhus i brandhæmmende PC.

**For at sikre kvaliteten af produktet og sikker anvendelse, skal følgende instruktioner overholdes:**

Almene retningslinjer og sikkerhedsadvarsler:

1. Inden du åbner emballagen, skal du kontrollere om der er tegn på skader eller defekter sket under transport. Hvis der er tegn skader, må produktet ikke anvendes! Kontakt omgående leverandøren.
2. Hvis produktet på nogen måde beskadiges, skal du opbevare det i indpakningen og kontakte leverandøren snarest.
3. Ved røgudvikling, lugt mv. sluk omgående for strømmen og få armaturet tilset af en elektriker. Forsøg ikke at anvende eller installere et beskadiget produkt!
4. Produktet må kun installeres, afmonteres og vedligeholdes af en elektriker.

**Leverandøren påtager sig ikke ansvar for eventuelle problemer, skader eller udgifter opstået på grund af forkert håndtering eller ukorrekt anvendelse af produktet!**

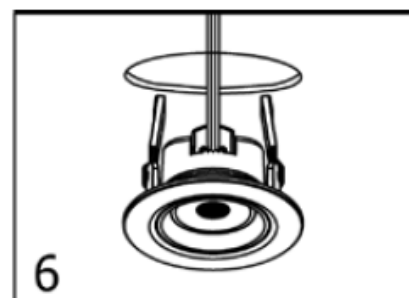
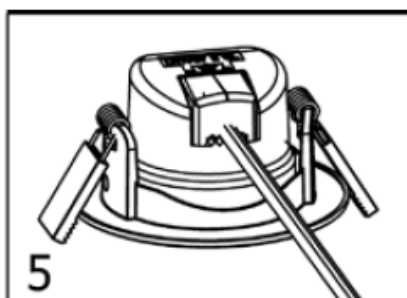
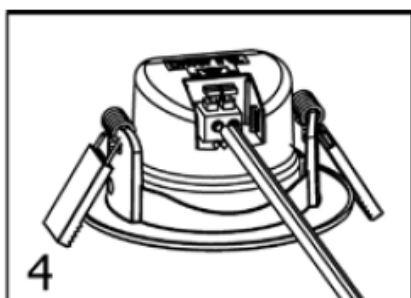
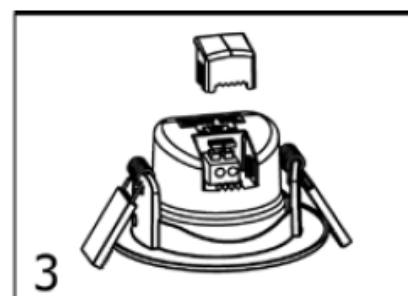
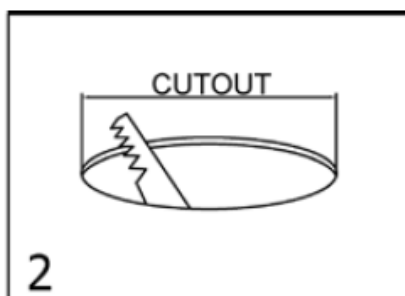
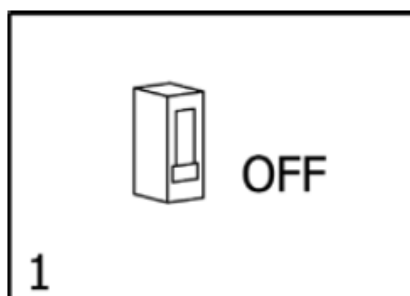
Installation:

5. Afbryd strømmen før installation, vedligeholdelse, rengøring og nedtagning. Før der tændes for strømmen, kontrolleres at installationen er korrekt udført og der ikke kan opstå kortslutning.
6. Må ikke monteres nær en varmekilde.
7. Produktet må renses med en fugtig blød klud. Brug aldrig sandpapir, poleringspulver, alkohol, benzin eller lignende opløsningsmidler til rengøring af produktet.

<b>Anvendelse</b>	Indbygning	<b>Tilslutning</b>	I 3-/5-polet fjederklemme - op til 1,5mm <sup>2</sup> kabel. Sløjfbar
<b>Driver</b>	Integreret	<b>Isolationsklasse</b>	Klasse II
<b>Lyskilde</b>	LED	<b>Kapslingsklasse</b>	IP20
<b>Effekt</b>	6.5W	<b>Omgivelsestemperatur</b>	-20° C til +40° C
<b>CCT</b>	3000K/4000K	<b>Dæmp</b>	Fasedæmp
<b>CRI</b>	80	<b>Dæmpning</b>	Universal dæmper fx SG LEDDIM 200, Yokis MTV500E, EasyDimmer200
<b>Lysspredning</b>	40°	<b>Dimensioner</b>	Ø85x43,8mm
<b>Kipbar</b>	Op til 35°	<b>Hulmål</b>	Ø68-75
<b>Levetid</b>	30.000 timer	<b>Godkendelse</b>	CE / RoHS / ErP
<b>Forsyningsspænding</b>	230V	<b>Garanti</b>	5 år

## Montage

- Afbryd netspændingen (OFF)
- Skær et hul i loftet Ø68-75 (cutout)
- Tilslut forsyningskablet i monteringsdåsen med op til 1,5mm<sup>2</sup> kabel. Anvend varmebestandig 70 grader kabel
- Bøj monteringsclipsene bagover og før armaturet op igennem udskæringshullet
- Respektafstand til omgivende materialer er 75mm.
- Tilslut netspænding



Installationen er nu færdig - tænd for netspændingen

Tak fordi du valgte et kvalitetsprodukt fra Inwave. Opstår der spørgsmål vedr. produktet står vi gerne til rådighed på nedenstående telefon og mail.