

Astra

Instruktionsmanual

Skal læses før installation og bør gemmes til fremtidigt brug

For at sikre kvaliteten af produktet og sikker anvendelse, skal følgende instruktioner overholdes:

Almene retningslinjer og sikkerhedsadvarsler:

1. Inden du åbner emballagen, kontrolleres om der er tegn på skader eller defekter sket under transport. Ved tegn på skader må produktet ikke anvendes! Kontakt omgående leverandøren.
2. Ved røgudvikling, lugt mv. sluk omgående for strømmen og få armaturet tilset af en elektriker.
3. Produktet må kun installeres, afmonteres og vedligeholdes af en elektriker.

Leverandøren påtager sig **ikke** ansvar for eventuelle problemer, skader eller udgifter opstået på grund af forkert håndtering eller ukorrekt anvendelse af produktet!

Installation:

4. Afbryd strømmen før installation, vedligeholdelse, rengøring og nedtagning.
5. Produktet renses med en fugtig blød klud. Brug aldrig opløsningsmidler til rengøring af produktet.

Anvendelse	Indbygning	Forsyningsspænding	220-240V AC, 50Hz
Dimensioner	Ø300*21mm Ø400*21mm Ø500*21mm Ø600*21mm	Hulmål	Ø285mm Ø385mm Ø485mm Ø585mm

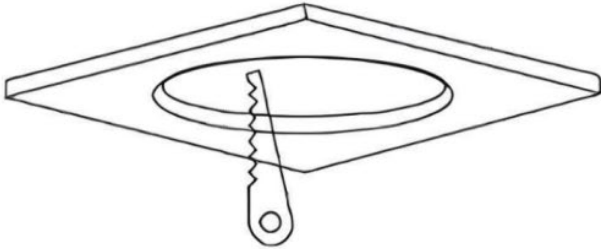
For yderligere info - se senest opdateret datablad på inwave.dk

Tak fordi du valgte et kvalitetsprodukt fra Inwave. Opstår der spørgsmål vedr. produktet står vi gerne til rådighed på nedenstående telefon og mail

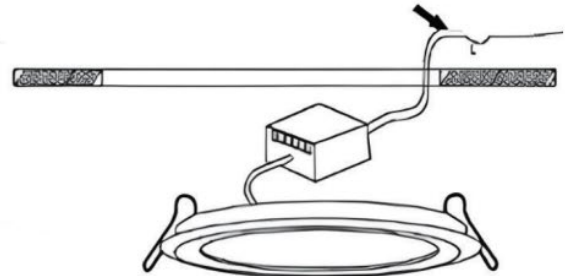
Inwave ApS - Smedemestervej 7 - DK-5600 Faaborg - info@inwave.dk - Tlf. +45 62 60 20 60 - www.inwave.dk

Montage

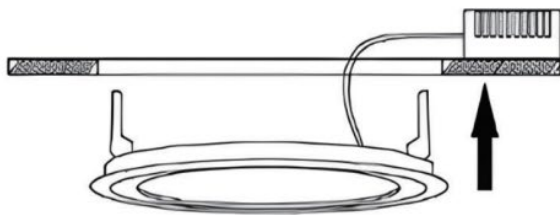
Nem og hurtig montering med robust fjedersystem, der sikrer at der ikke opstår afstand mellem armatur og loft.
OBS: armaturet må IKKE indbygges direkte i isoleringen. Respektafstand til omgivne materialer er 20mm.



1. Skær et passende hul svarende til modellens diameter/hulmål.



2. Åben driveren og tilslut netkablet



3. Placer driveren i det udskårne loft, og tryk clipsen opad ved at skubbe LED-panelet ind.



4. Fjederclipsene klikker automatisk på plads, når de slippes, og de passer perfekt til det udskårne hul.

Tak fordi du valgte et kvalitetsprodukt fra Inwave. Opstår der spørgsmål vedr. produktet står vi gerne til rådighed på nedenstående telefon og mail

Inwave ApS - Smedemestervej 7 - DK-5600 Faaborg - info@inwave.dk - Tlf. +45 62 60 20 60 - www.inwave.dk